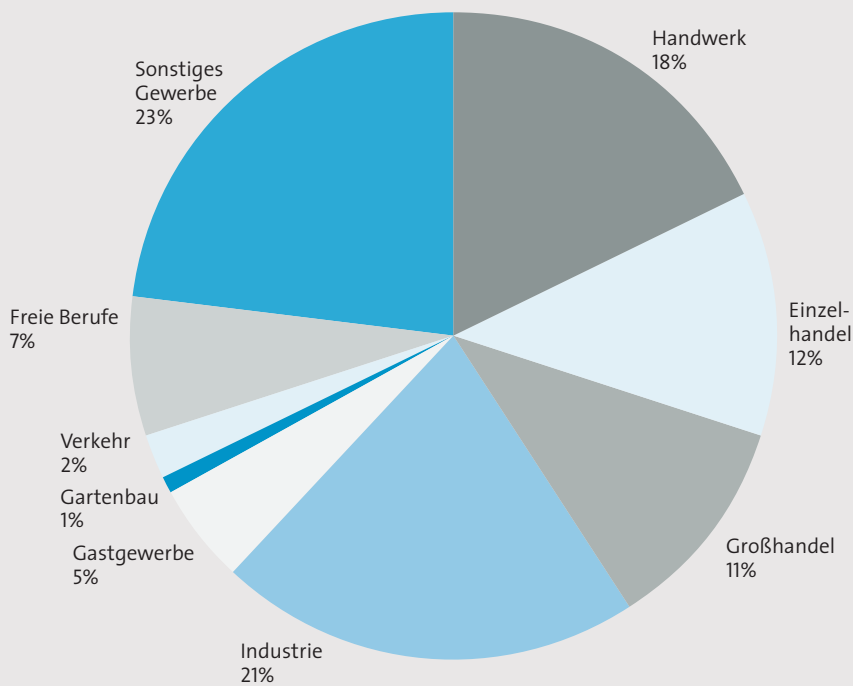


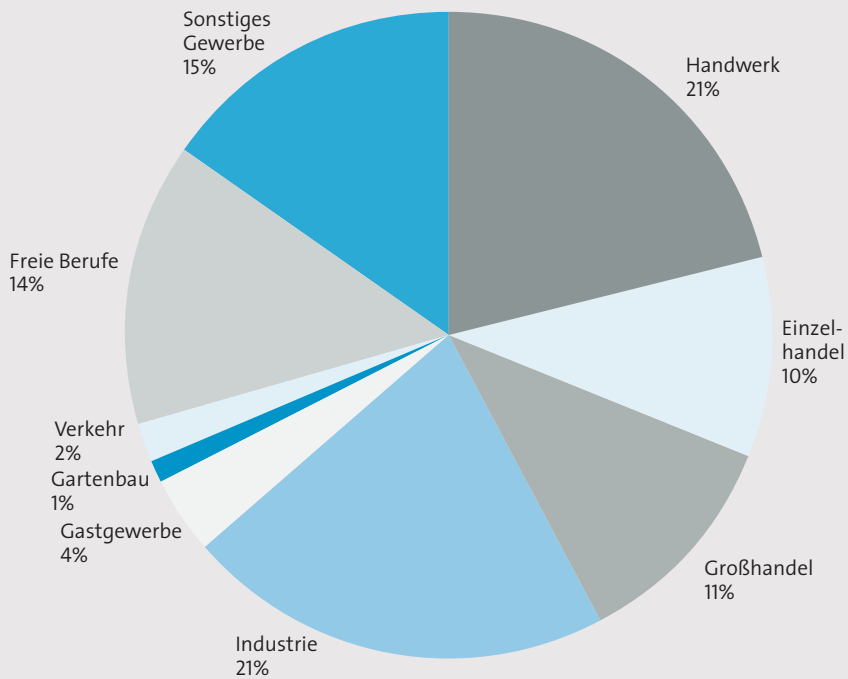
## AUF EINEN BLICK



Eingegangene Anträge nach Wirtschaftszweigen

### Bürgerschaftsanträge

Von Januar bis Dezember 2009 gingen bei der Bürgschaftsbank insgesamt 1.136 Anträge ein nach 1.049 im Vorjahr. Von der insgesamt beantragten Bürgschaftssumme (218 nach 188 Millionen Euro) entfielen 21 Prozent auf den industriellen Mittelstand, 18 Prozent auf das Handwerk, 12 Prozent auf den Einzelhandel und 23 Prozent auf die Sonstigen Gewerbe, bei denen es sich zumeist um kleine Dienstleistungsfirmen handelt. Sie stellten – gefolgt vom Handwerk – die meisten Anträge auf eine Ausfallbürgschaft.



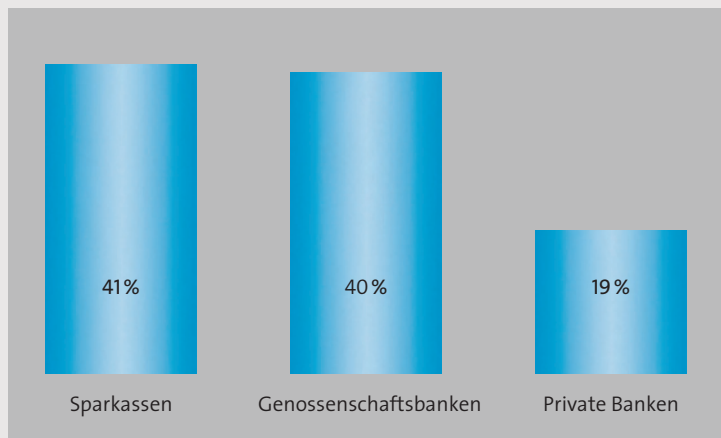
Bestand nach Wirtschaftszweigen

### Bürgschaftsbestand

Mit rund 483 Millionen Euro lag die Bestandssumme der Bürgschaften und Garantien um sieben Prozent über dem Vorjahreswert, während sich die Zahl der Fälle auf 3.827 (2008: 3.925) verringerte. Spitzenreiter im Bürgschaftsbestand sind mit einem Anteil von jeweils 21 Prozent am Gesamtbestand das Handwerk und die Industrie. Für die übrigen Wirtschaftszweige ergaben sich gegenüber dem Vorjahr kaum Änderungen.

### Finanzpartner

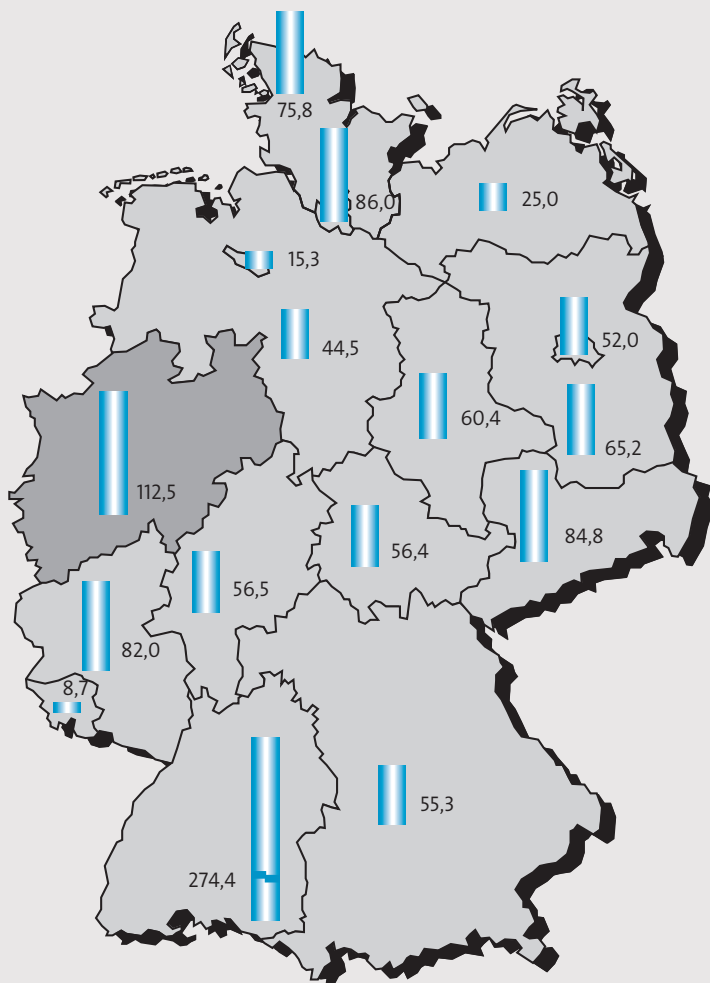
Mit 3.827 bewilligten Anträgen erreichte der Bürgschaftsbestand im Geschäftsjahr 2009 ein Volumen von knapp 483 Millionen Euro. Daran haben die Sparkassen einen Anteil von 41 Prozent, während auf die Genossenschaftsbanken 40 Prozent und auf das private Bankgewerbe 19 Prozent entfallen.



Bürgschaftsbestand 2009 nach Bankengruppen und Prozent

### Ländervergleich

Unter den Bürgschaftsbanken der Länder hat die Bürgschaftsbank Nordrhein-Westfalen – nach Baden-Württemberg – im vergangenen Jahr die zweithöchste Bürgschaftssumme verzeichnet. Mit den 554 Bürgschaften wurde für die mittelständische Wirtschaft ein Kreditvolumen von rund 144 Millionen Euro (plus 11 Prozent) verbürgt. Auch dies ist der zweithöchste Wert unter allen Bürgschaftsbanken, deren gesamtes Bürgschaftsvolumen im vergangenen Jahr 1,26 Milliarden Euro betrug und damit um knapp 18 Prozent höher lag als 2008.



Bürgschaftssummen 2009 nach Bundesländern (in T€)